

Клемма №1 в клеммной колодке XT1.2 - выход 230В (фаза L1) для питания 3х-позиционных приводов.

Подключенные приводы только постоянным напряжением +24В DC

6А-питание однофазных вентиляторов до 6 А

Скачать документацию



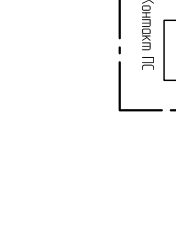
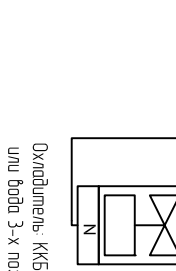
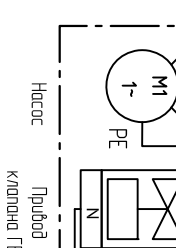
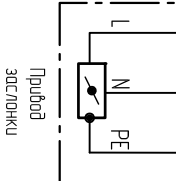
Клеммная колодка на контроллере

Пульт ДУ опционально по запросу Датчик №1

Датчик подключить к контроллеру

Подключить к клемме N при питании привода от ~230В

При питании привода заслонки от ~230 В клемму 18 подключить к клемме 1



Разработал	Абрамов А.А.
Проверил	Боржкевич А.Б.
Утвердил	Боржкевич А.Б.

**ОРТВОХ M W TR24/6A**

Лист